







CERTOFIX®






PRODUKTINFORMATIONEN

Certofix®	Minstdurchflussraten / Füllvolumen																																				
	Kathetergröße	4 F/15 cm			4 F/20 cm			5 F/15 cm			5 F/20 cm			5 F/30 cm			6 F/15 cm			6 F/20 cm			6 F/30 cm														
	Lumen	D 18 G			D 18 G			D 16 G			D 16 G			D 16 G			D 14 G			D 14 G			D 14 G														
	Minstdurchflussrate	23			18			60			52			40			90			80			75														
	Füllvolumen	0,3 ml			0,3 ml			0,37 ml			0,43 ml			0,51 ml			0,44 ml			0,51 ml			0,67 ml														
	Lumenfarbe	■			■			□			□			□			■			■			■														
	Kathetergröße	4 F/15 cm			4 F/20 cm			5 F/15 cm			5 F/20 cm			5 F/30 cm			6 F/15 cm			6 F/20 cm			6 F/30 cm														
	Lumen	D 18 G			D 18 G			D 16 G			D 16 G			D 16 G			D 14 G			D 14 G			D 14 G														
	Minstdurchflussrate	16			13			55			45			40			95			85			75														
	Füllvolumen	0,2 ml			0,2 ml			0,3 ml			0,35 ml			0,45 ml			0,45 ml			0,53 ml			0,69 ml														
	Lumenfarbe	■			■			□			□			□			■			■			■														
	Kathetergröße	7 F/15 cm						7 F/20 cm						7 F/30 cm																							
	Lumen	D 16 G			P 16 G			D 16 G			P 16 G			D 16 G			P 16 G																				
	Minstdurchflussrate	60						50						55						45						52						37					
	Füllvolumen	0,43 ml						0,34 ml						0,48 ml						0,39 ml						0,61 ml						0,48 ml					
	Lumenfarbe	■						□						■						□						■						□					
	Kathetergröße	7 F/15 cm						7 F/20 cm						7 F/30 cm																							
	Lumen	D 16 G		M 18 G		P 18 G		D 16 G		M 18 G		P 18 G		D 16 G		M 18 G		P 18 G																			
	Minstdurchflussrate	50		28		28		46		22		22		38		18		18																			
	Füllvolumen	0,37 ml		0,28 ml		0,27 ml		0,42 ml		0,32 ml		0,3 ml		0,5 ml		0,4 ml		0,38 ml																			
	Lumenfarbe	■		■		□		■		■		□		■		■		□																			
	Kathetergröße	8 F/15 cm								8 F/20 cm								8 F/30 cm																			
	Lumen	D 14 G		M1 18 G		M2 18 G		P 16 G		D 14 G		M1 18 G		M2 18 G		P 16 G		D 14 G		M1 18 G		M2 18 G		P 16 G													
	Minstdurchflussrate	50		20		20		50		40		15		15		40		35		10		10		35													
	Füllvolumen	0,4 ml		0,3 ml		0,3 ml		0,4 ml		0,5 ml		0,3 ml		0,3 ml		0,5 ml		0,6 ml		0,4 ml		0,4 ml		0,5 ml													
	Lumenfarbe	■		■		■		□		■		■		■		□		■		■		■		□													
	Kathetergröße	12 F/15 cm										12 F/20 cm																									
	Lumen	D 16 G		M1 18 G		M2 18 G		M3 18 G		P 12 G		D 16 G		M1 18 G		M2 18 G		M3 18 G		P 12 G																	
	Minstdurchflussrate	65		32		32		30		225		55		28		28		28		185																	
	Füllvolumen	0,43 ml		0,36 ml		0,32 ml		0,3 ml		1,28 ml		0,48 ml		0,42 ml		0,39 ml		0,39 ml		1,45 ml																	
	Lumenfarbe	■		■		■		■		transparent		■		■		■		■		transparent																	

Minstdurchflussrate in ml/min., nach DIN EN ISO 10555-1, Anhang E; D = Distal; M = Mittel; P = Proximal; HF = High Flow

CERTOFIX® PAED, CERTOFIX® HF

PRODUKTINFORMATIONEN

Certofix®		Minstdurchflussraten / Füllvolumen											
 Mono Paed	Kathetergröße	3 F / 10 cm											
	Lumen	D 22 G											
	Minstdurchflussrate	15											
	Füllvolumen	0,10 ml											
	Lumenfarbe	transparent											
 Duo Paed	Kathetergröße	4 F / 8 cm		4 F / 13 cm		4 F / 20 cm		5 F / 8 cm		5 F / 13 cm		5 F / 20 cm	
	Lumen	D 22 G	P 22 G	D 22 G	P 22 G	D 22 G	P 22 G	D 18 G	P 20 G	D 18 G	P 20 G	D 18 G	P 20 G
	Minstdurchflussrate	18	18	10	10	9	9	30	15	22	11	18	9
	Füllvolumen	0,25 ml	0,22 ml	0,28 ml	0,22 ml	0,3 ml	0,28 ml	0,26 ml	0,21 ml	0,3 ml	0,27 ml	0,35 ml	0,28 ml
	Lumenfarbe	■	□	■	□	■	□	■	□	■	□	■	□
 Trio Paed	Kathetergröße	5 F / 8 cm			5 F / 13 cm			5 F / 20 cm					
	Lumen	D 20 G	M 22 G	P 22 G	D 20 G	M 22 G	P 22 G	D 20 G	M 22 G	P 22 G			
	Minstdurchflussrate	30	15	15	29	10	10	18	6	6			
	Füllvolumen	0,25 ml	0,22 ml	0,21 ml	0,28 ml	0,23 ml	0,23 ml	0,3 ml	0,25 ml	0,25 ml			
	Lumenfarbe	■	■	□	■	■	□	■	■	□			
 Duo HF	Kathetergröße	7 F / 15 cm		7 F / 20 cm		9 F / 20 cm		12 F / 15 cm		12 F / 20 cm			
	Lumen	D 14 G	P 18 G	D 14 G	P 18 G	D 13 G	P 13 G	D 11 G	P 11 G	D 11 G	P 11 G		
	Minstdurchflussrate	105	42	100	27	95	120	260	260	230	230		
	Füllvolumen	0,45 ml	0,28 ml	0,54 ml	0,31 ml	1,05 ml	1,06 ml	1,2 ml	1,2 ml	1,35 ml	1,3 ml		
	Lumenfarbe	■	■	■	■	■	■	■	■	■	■		
 Trio HF	Kathetergröße	12 F / 15 cm			12 F / 20 cm								
	Lumen	D 16 G	M 12 G	P 12 G	D 16 G	M 12 G	P 12 G						
	Minstdurchflussrate	65	225	225	55	165	165						
	Füllvolumen	0,4 ml	1,02 ml	0,97 ml	0,44 ml	1,13 ml	1,1 ml						
	Lumenfarbe	■	■	■	■	■	■						

Minstdurchflussrate in ml/min., nach DIN EN ISO 10555-1, Anhang E; D = Distal; M = Mittel; P = Proximal; HF = High Flow