




5 Momente der Händedesinfektion

für die Veterinärmedizin



5 Momente der Händedesinfektion

1. Vor Patientenkontakt



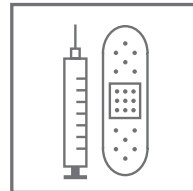
Vor klinischer Untersuchung,
vor Versorgung stationärer Patienten

2. Nach Patientenkontakt



Nach klinischer Untersuchung,
nach Versorgung stationärer Patienten

3. Vor sauberen / aseptischen
Tätigkeiten



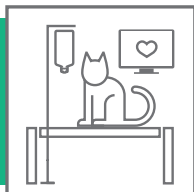
Blutentnahme, Setzen von intravenösen
Zugängen, Punktionen, Verbandwechsel,
Manipulation an Infusionsschläuchen,
parenterale Verabreichung von Medikamenten

4. Nach Kontakt mit potentiell
infektiösem Material



Urin, Kot, Blut, Sekrete, Wunden,
schmutzige Verbände, Drainagen

5. Nach Kontakt mit der unmittel-
baren Patientenumgebung



Stationsbox, Transportbox, Behandlungstisch,
Einrichtung, Überwachungsmonitore,
Untersuchungsmaterial, Infusionspumpe

Angelehnt an: World Health Organization: Your 5 Moments for Hand Hygiene,
URL: <https://www.who.int/multi-media/details/your-5-moments-for-hand-hygiene-poster>, Stand: 13.07.2022